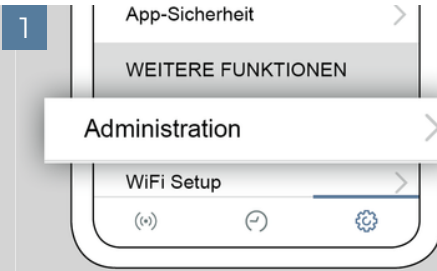


# SO AKTIVIEREN SIE CLOUD RECORDING PRO NACH DEM KAUF

**1**

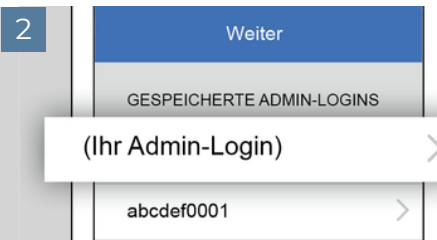


The screenshot shows the DoorBird app settings menu. At the top, there is a section for 'App-Sicherheit' with a right-pointing chevron. Below it is a grey bar labeled 'WEITERE FUNKTIONEN'. A white callout box with a right-pointing chevron highlights the 'Administration' option. Below the callout, there is a 'WiFi Setup' option with a right-pointing chevron and a gear icon at the bottom right.

Administration

Öffnen Sie die DoorBird App, klicken Sie auf das Einstellungssymbol und wählen Sie **ADMINISTRATION**,

**2**

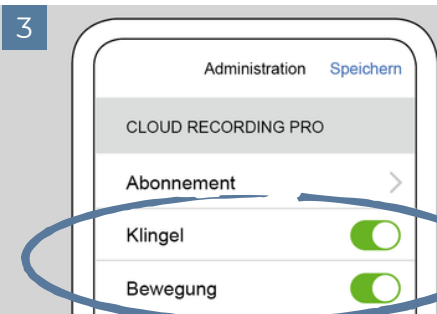


The screenshot shows the administrator login screen. At the top is a blue bar with the text 'Weiter'. Below it is a grey bar labeled 'GESPEICHERTE ADMIN-LOGINS'. A white callout box with a right-pointing chevron highlights the '(Ihr Admin-Login)' option. Below the callout, there is a text field containing 'abcdef0001' with a right-pointing chevron.

(Ihr Admin-Login)

Melden Sie sich mit den Administrator-Zugangsdaten an (z. B. mit dem QR-Code des Administrator-Benutzers).

**3**



The screenshot shows the 'Administration' settings screen. At the top, there is a blue bar with 'Administration' and 'Speichern'. Below it is a grey bar labeled 'CLOUD RECORDING PRO'. There are three options: 'Abonnement' with a right-pointing chevron, 'Klingel' with a green toggle switch, and 'Bewegung' with a green toggle switch. A blue oval highlights the 'Klingel' and 'Bewegung' options.

Administration Speichern

CLOUD RECORDING PRO

Abonnement

Klingel

Bewegung

Wechseln Sie zum Bereich Cloud Recording Pro und aktivieren Sie die Ereignisse **KLINGEL** und/oder **BEWEGUNG**. Drücken Sie auf **SPEICHERN** und warten Sie bis zu 5 Minuten, bis die Änderungen aktiv sind.

Cloud Recording Pro benötigt 0,5mbit/s Upload-Bandbreite zusätzlich zu den Bandbreitenanforderungen jeder DoorBird IP Video Türstation.

Eine Lizenz für Cloud Recording Pro ist genau ein Jahr lang aktiv, nachdem die aktuelle Lizenz bezahlt wurde. Eine Stornierung oder Rückerstattung einer aktiven Lizenz ist nicht möglich. Eine Woche bevor die aktuelle Lizenz ausläuft, wird automatisch eine neue Bestellung erstellt und an die E-Mail-Adresse der letzten Bestellung gesendet. Diese E-Mail enthält die Bestelldaten und einen Link für die Zahlungsmöglichkeit der Folgelizenz. Sobald eine Zahlung eingegangen ist, wird die Lizenz um ein weiteres Jahr verlängert. Erfolgt keine Zahlung, verfällt die Lizenz automatisch. Eine Kündigung ist nicht erforderlich.

# CLOUD RECORDING PRO EIGENSCHAFTEN



- Unbegrenzte Anzahl von Klingeleventsufzeichnungen (HD video 720p, no audio)
- Unbegrenzte Anzahl von Aufzeichnungen von Bewegungssensor-Ereignissen (HD-Video 720p, kein Audio)
- Sie können Videoaufnahmen direkt von der DoorBird-App sehen und aufzeichnen
- Sie können Klingelevents direkt sehen und aufzeichnen
- Komfortabler Suchfilter
- Aufzeichnungen werden 7 Tage gespeichert

Cloud Recording Pro Lizenz kaufen:

<https://www.doorbird.com/de/shop/?ean=4260423860254>